

УДК 332.1:332.055

Волков С.В.,
студент
Филиал ФГБОУ ВО «КубГУ» в г. Славянске-на-Кубани
Россия, г. Славянск-на-Кубани

Махова А.В., канд. эконом. наук, доцент,
доцент кафедры истории, обществознания и педагогических
технологий
Филиал ФГБОУ ВО «КубГУ» в г. Славянске-на-Кубани
Россия, г. Славянск-на-Кубани

АНАЛИЗ ДИНАМИКИ КОЛИЧЕСТВА ЛЮДЕЙ ЗА ЧЕРТОЙ БЕДНОСТИ В ЮЖНОМ ФЕДЕРАЛЬНОМ ОКРУГЕ 2015 – 2020 гг.

Аннотация: в статье рассматривается бедность отдельного федерального округа в России – ЦФО в течении с 2015 по 2020 гг.. Для сравнения года брались попарно и в конце анализировалось общее изменение бедности и тенденции. Целью работы является оценка изменения бедности за данный промежуток времени для возможности поиска в дальнейшем возможных решений проблемы в рамках особенностей экономики России с ориентацией на прошлые года.

Ключевые слова: *Бедность в России, бедность в Южном*

ф
е
д
е
р
а
л
ь
н
о
м
о
к
р
у
г
е
,

Volkov S.V., student
Branch of the Federal State Budgetary Educational Institution of Higher
Education "KubSU" in Slavyansk-on-Kuban
Russia, Slavyansk-on-Kuban

Makhova A.V., Ph.D. economy Sciences, Associate Professor,
Associate Professor of the Department of History, Social Science and
Pedagogical Technologies
Branch of the Federal State Budgetary Educational Institution of Higher
Education "KubSU" in Slavyansk-on-Kuban
Russia, Slavyansk-on-Kuban

ANALYSIS OF THE DYNAMICS OF THE NUMBER OF PEOPLE BELOW THE POVERTY LINE IN THE SOUTHERN FEDERAL DISTRICT 2015-2020

Abstract: the article reduces the poverty of individual federal districts in Russia - the Central Federal District for the period from 2015 to 2020. The aim of the work is to assess the change in poverty over a given period of time in order to be able to search for possible solutions to the problem within the framework of the characteristics of the Russian economy with an orientation to past years.

Key words: Poverty in Russia, poverty in the Southern Federal District, poverty dynamics, poverty assessment

Введение: одна из актуальных проблем России 21 века – бедность. Стоит учитывать, что сейчас не существует единого определения бедности как явления, способного описать все стороны, однако в статье будет использоваться методология Росстата и данные официальной статистики, представленной там же. В этом случае учитывается прожиточный минимум и потребительскую корзину на основе методологии 2013 года, которая состоит из продовольственных и непродовольственных товаров и услуг, объем вторых при этом не должен превышать 50% от цены продуктов питания. Бедность может быть обусловлена различными факторами, как объективными, так и субъективными: малая заработная плата, отсутствие рабочих мест, потеря кормильца в семье, конфликты в семье, инвалидность, старость и т.д., не всегда человек способен изменить свою жизненную ситуацию, поэтому помощь от государства необходима для решения проблемы бедности, однако только пособиями и выплатами. Необходим более тщательный подход государства к решению вопроса социальной несправедливости и социальной необеспеченности граждан: к таким мерам можно отнести повышение заработной платы, создание бюджетных рабочих

мест и поддержка малого бизнеса, в том числе снижением налоговой нагрузки на каждого работника для работодателя.

Анализируя численность бедных людей в Южном федеральном округе в Российской Федерации 2015 – 2016 гг. (Рисунок 1) можно отметить, что в 2015 году больше всего людей за чертой бедности было в Краснодарском крае и этот статус сохраняется и в следующем году, составляя 638,1 и 639,7 тыс. ч. соответственно, что составляло 13,9% и 13,2% от населения Краснодарского края. Меньше всего безработных было в г. Севастополе, там данный показатель находился на отметке в 60,3 тыс. ч. и с последующим снижением до 48,7 тыс. ч.

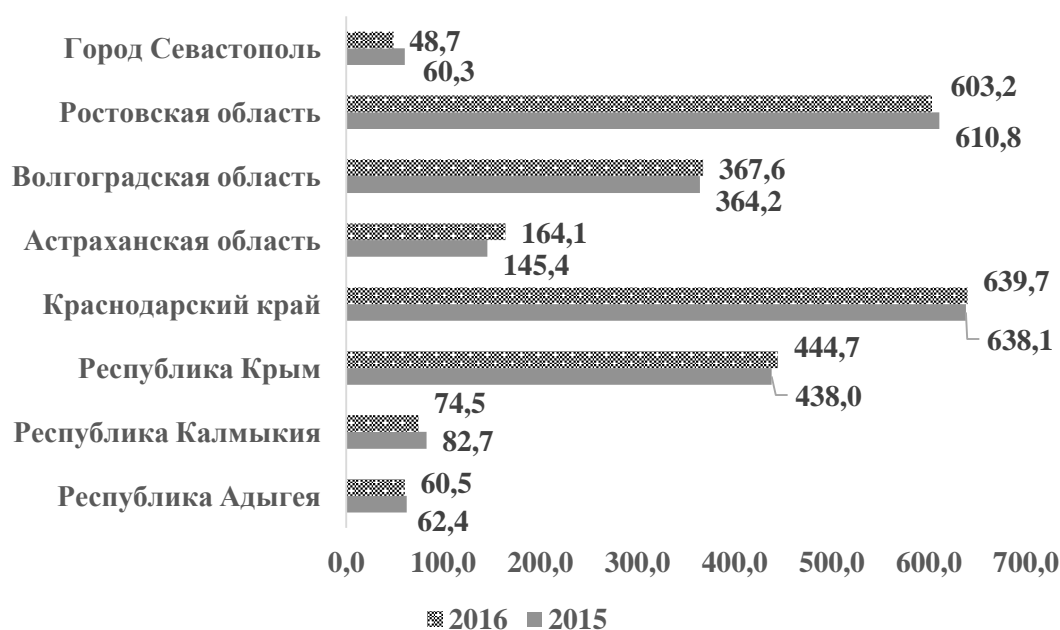


Рисунок 1 – Численность бедных людей в Южном федеральном округе в Российской Федерации 2015 – 2016 гг.

Однако, стоит обратить внимание на Астраханскую область: в ней произошло самое большое изменение количества бедных людей за данный период и изменение показателя составило увеличение на 18,7 тыс. ч. Общее

количество безработных с 2015 г. по 2016 г. увеличилось на 1.1 тыс. ч. и такое небольшое изменение в пределах нормы.

Исходя из данных, полученных при анализе численность бедных людей в ЮФО в Российской Федерации 2017 – 2018 гг. (Рисунок 2). Становится ясно, что больше всего на 2017 г. бедных людей было в Краснодарском крае, их численность составляла 609,6 тыс. человек и на следующий год Краснодарский край так же превосходил другие области по количеству людей за чертой бедности. Меньше всего бедных людей было в г. Севастополе, где данный показатель был равен на 2017 г. 46,6 тыс. ч. и в 2018 г. так же был регионом с наименьшим числом бедных.

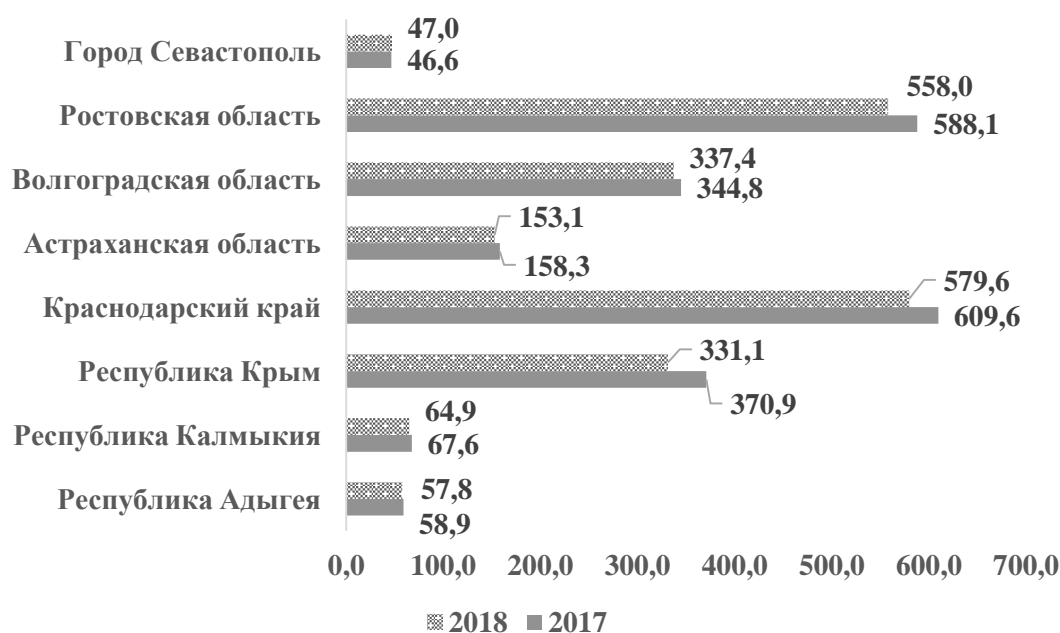


Рисунок 2 – Численность бедных людей в Южном федеральном округе в Российской Федерации 2017 – 2018 гг.

Самые заметные изменения за 2017 – 2018 гг. произошли в трех регионах: в Ростовской области, где изменения составили уменьшение на 30,1 тыс. ч. и составило уже 558 тыс. ч. Краснодарский край, и Республика Крым, в которой количество бедных снизилось с 370,9 тыс. ч. до 331,1 тыс. ч., и суммарное изменение составило 39,8 тыс. ч.. Суммарно, количество

людей, оказавшихся за чертой бедности составило за 2017 г. 2244,8 тыс. ч. и в 2018 г. 2128,9 тыс. ч., а изменение составило уменьшение на 115, 9 тыс. ч. Количество бедных за период с 2015 – 2018 гг. уменьшилось на 114,8 тыс. человек, что показывает положительную динамику развития экономики в данный период.

Исследуя данные по численность бедных людей в ЮФО в РФ 2019 – 2020 гг (Рисунок 3) можно проследить и сделать первичные выводы о тенденциях динамики изменения количества людей за чертой бедности в РФ. Больше всего Людей за чертой бедности за наблюдаемый период было в Краснодарском крае, их количество составляло 588,6 тыс. ч. в 2019 г и 591,8 тыс. ч. в 2020 г. Меньше всего бедных людей оказалось в г. Севастополе, 51,3 тыс. ч. и 49,4 тыс. ч. соответственно.

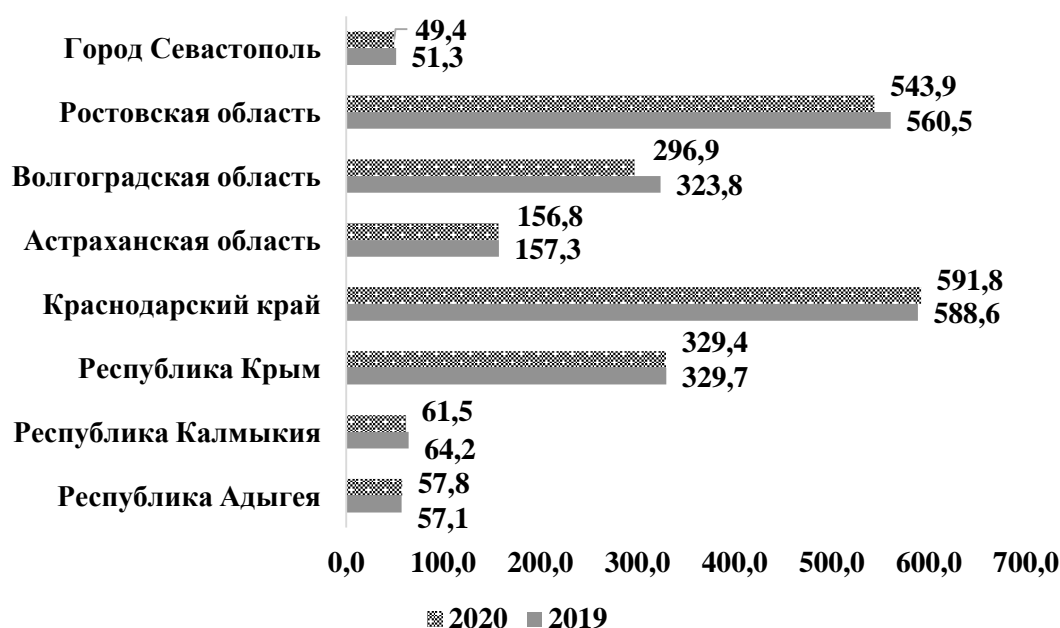


Рисунок 3 – Численность бедных людей в Южном федеральном округе в Российской Федерации 2019 – 2020 гг.

Стоит отметить, что общее количество людей за чертой бедности в 2019 году было равно 2132,5 тыс. ч., что больше, чем в 2020 г., когда данный показатель находился на отметке в 2087,5 тыс. ч. и изменение за период 2019 – 2020 гг. общее уменьшение количества бедных людей составило 45 тыс.

ч., что значительно отличается от предыдущих годов (2017 – 2018 гг.), когда за равнозначный период уменьшение составляло 115,9 тыс. ч.

Анализируя данные по численность бедных людей в Южном федеральном округе в Российской Федерации 2015 г. по сравнению с 2020 г. (Рисунок 4), можно заметить общее изменение количества бедных людей за весь наблюдаемый период.

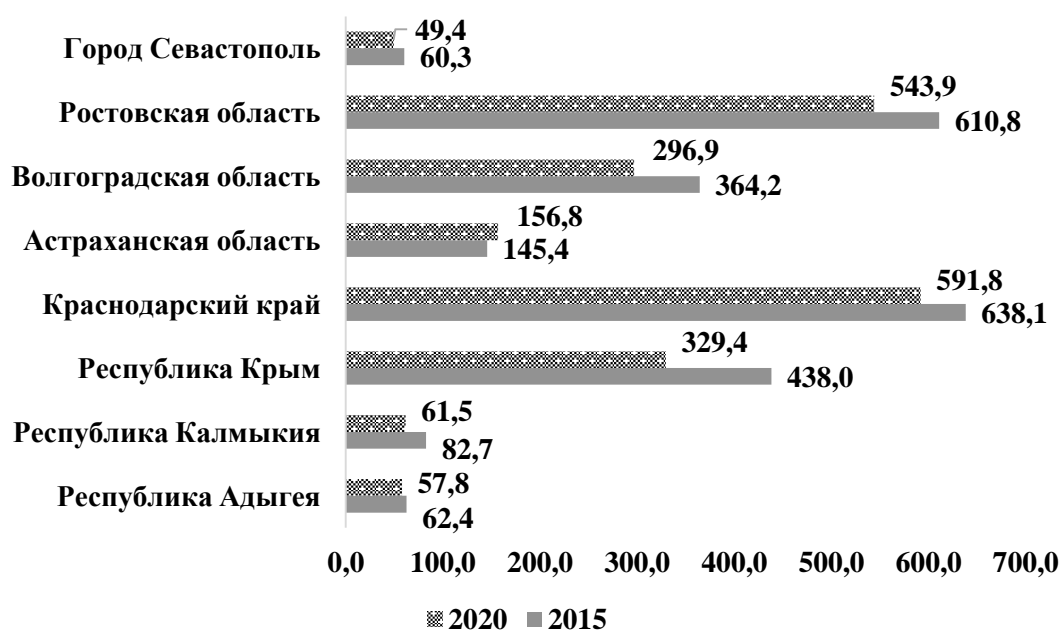


Рисунок 4 – Численность бедных людей в Южном федеральном округе в Российской Федерации 2015 г. по сравнению с 2020 г.

Всего количество людей за чертой бедности снизилось на 441 тыс. ч. Этот показатель отражает положительное изменение экономики России за период 2015 – 2020 гг. Больше других регионов изменилась такие, как: Республика Крым, изменение составило уменьшение на 108,6 тыс. ч., Ростовская область, в которой количество бедных снизилось на 96,9 тыс. ч., Волгоградская область, в которой уменьшение людей за чертой бедности составили 67,3 тыс. ч. и Краснодарский край, изменения в котором составили всего 46,3 тыс. ч.. Не обошлось и без отрицательной динамики: в Астраханской области количество бедных увеличилось с 145,4 тыс. ч. до 156,8 тыс. ч. суммарно на 11,4 тыс. ч.

За наблюдаемый период можно сделать вывод о нескольких тенденциях: Краснодарский край лидирует по количеству бедных людей, количество бедных людей в нем стабильно высокое, хоть и был период (2017 – 2018 гг.) когда их количество снизилось, но общее количество все равно остается высоким по сравнению с другими регионами. Ростовская область отметилась более положительной динамикой: число бедных постоянно снижалось и эта тенденция имеет стабильную основу и несмотря на достаточно высокий уровень бедности, можно ожидать улучшения положения в будущем. В то же время, Республика Крым так же имеет стабильную тенденцию к снижению бедности – возможно в этом ей помогает статус курорта, но динамика остается положительной.

Используя полученную информацию, можно судить о положительной динамике развития экономике России и нескольких конкретных тенденциях: отлично показали себя такие регионы как Ростовская область, Республика Крым и Волгоградская область, в которых количество бедных людей снижалось больше чем в остальных регионах.

Использованные источники:

1. Филатова Е. В., Нечаев А. В. ПРОБЛЕМА БЕДНОСТИ В РОССИИ // ЭСГИ. 2022. №1 (33). URL: <https://cyberleninka.ru/article/n/problema-bednosti-v-rossii> (дата обращения: 20.04.2023).
2. Михеева Н.Н., Басарева В.Г. РЕГИОНАЛЬНЫЕ ОСОБЕННОСТИ БЕДНОСТИ В РОССИИ // Проблемы прогнозирования. 2021. №5 (188). URL: <https://cyberleninka.ru/article/n/regionalnye-osobennosti-bednosti-v-rossii> (дата обращения: 20.04.2023).
3. Махалина О. М., Махалин В. Н. БЕДНОСТЬ НЕ ПОРОК, НО КАК ЕЕ ПОБЕДИТЬ В РОССИИ? // Вестник РГГУ. Серия «Экономика. Управление. Право». 2021. №3-1. URL: <https://cyberleninka.ru/article/n/bednost-ne-orok-no-kak-ee-pobedit-v-rossii> (дата обращения: 20.04.2023).
4. Р.М. Садыков РАСПРОСТРАНЕНИЕ БЕДНОСТИ В РОССИИ И РЕГИОНАЛЬНЫЕ МЕРЫ ЕЕ СНИЖЕНИЯ // Экономика и бизнес: теория и практика.

2021. №10-2. URL: <https://cyberleninka.ru/article/n/rasprostranenie-bednosti-v-rossii-i-regionalnye-meru-ee-snizheniya> (дата обращения: 23.04.2023).